

Mercado Laboral

Como se puede apreciar, durante el trimestre Móvil Noviembre 2017- Enero 2018, los indicadores del mercado laboral presentaron algunas variaciones. La población en Edad de trabajar entendida como el segmento de personas mayores de 12 años, a nivel nacional se encuentra en un 80.3% y para la ciudad de Pasto este índice es de 83.2%; es decir que de cada 100 personas 83 están en edad de trabajar.

Sin embargo, del total de personas en edad de trabajar, solamente el 64.1% son personas económicamente activas a nivel nacional, y a nivel de la ciudad de Pasto, únicamente el 68.8%, este porcentaje indica realmente la FUERZA LABORAL, es decir son las personas en edad de trabajar que efectivamente están trabajando, o que en su defecto se encuentra buscando empleo.

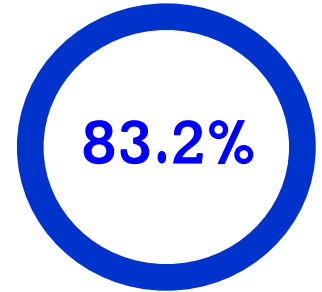
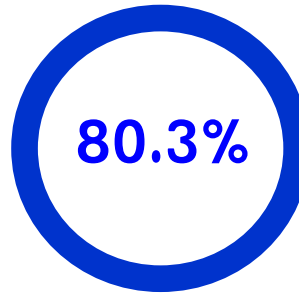
Finalmente de la Población en Edad de Trabajar solamente un porcentaje se encuentra efectivamente ocupado, lo que hace referencia a la TASA DE OCUPACION para el caso de la ciudad de Pasto, en el trimestre móvil de referencia este índice fue de 61.8%, porcentaje superior en 3.9 puntos porcentuales a la cifra nacional según la cual el 57.9% de la población en edad de trabajar se encontraba realmente trabajando.

Por ultimo uno de los factores que más variación ha presentado es la TASA DE DESEMPLEO, que para la ciudad de Pasto se encuentra en 2 dígitos y es superior en 0.7 puntos porcentuales a la tasa nacional. Cabe destacar que en el último trimestre móvil del año anterior la TD era del 9.4 % una tasa de un dígito, que hoy en día presenta un incremento de 1 punto porcentual; no obstante Pasto se encuentra muy por debajo de las ciudades con las tasas más altas de desempleo como Cúcuta (16.5%), Quibdó (15.1%) y Armenia (14.6%).

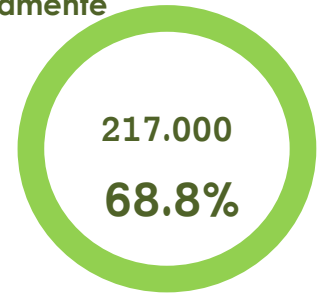
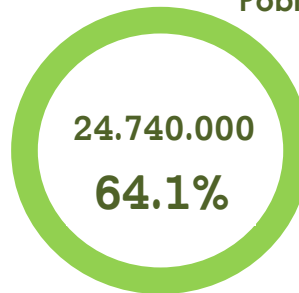
TOTAL NACIONAL

PASTO

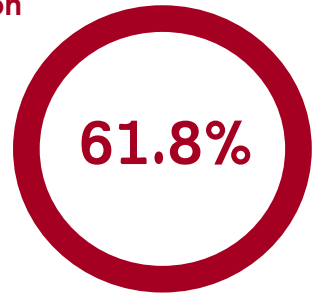
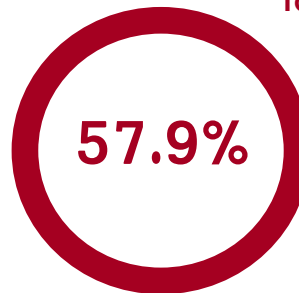
% Población en Edad de Trabajar



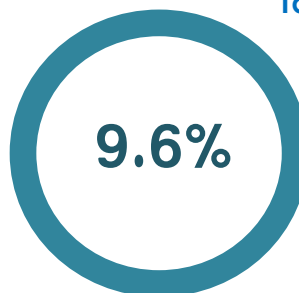
Población Económicamente Activa



Tasa de Ocupación



Tasa de Desempleo



Fuente: DANE.2018